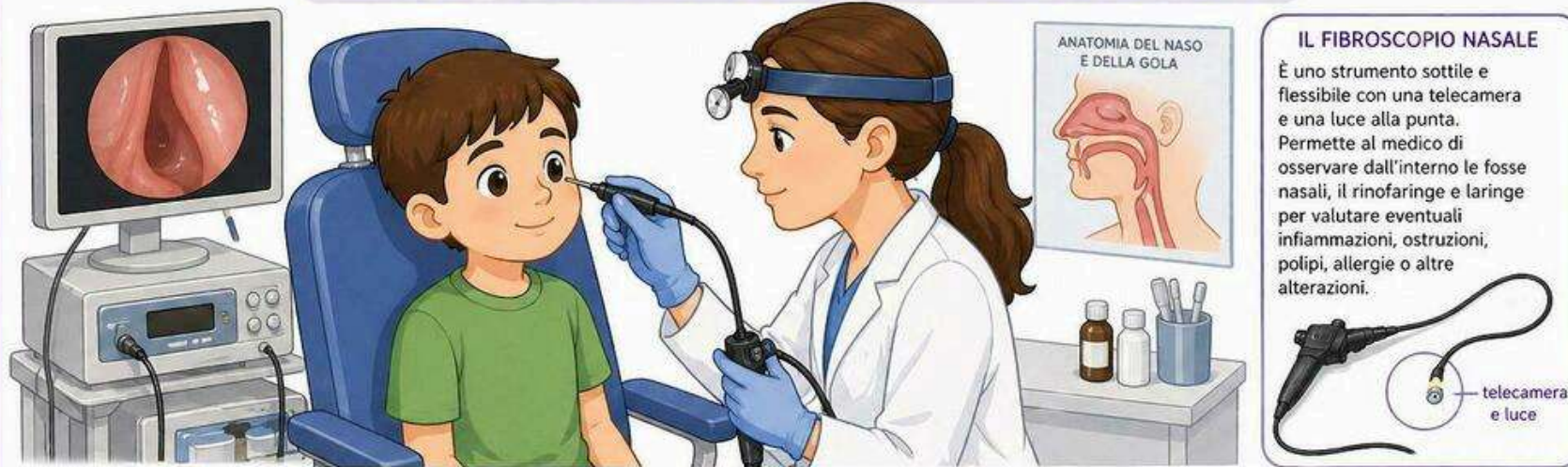


VISITA OTORINOLARINGOIATRA



IL FIBROSCOPIO NASALE

È uno strumento sottile e flessibile con una telecamera e una luce alla punta. Permette al medico di osservare dall'interno le fosse nasali, il rinofaringe e laringe per valutare eventuali infiammazioni, ostruzioni, polipi, allergie o altre alterazioni.



1. ANAMNESI



Il medico ti chiede informazioni sui tuoi sintomi, da quanto tempo durano e sulla tua storia clinica.

2. ESAME DELL'ORECCHIO



Il medico controlla le tue orecchie con uno strumento speciale (otoscopio).

3. ESAME DEL NASO



Il medico osserva l'interno del naso per valutare eventuali infiammazioni, allergie o ostruzioni.

4. FIBROSCOPIA NASALE (se necessaria)



Se necessario, il medico utilizza il fibroscopio per osservare in profondità le fosse nasali, il rinofaringe e la laringe.

È un esame sicuro e ben tollerato. Può dare un lieve fastidio, ma non è doloroso.

5. ESAME DELLA GOLA



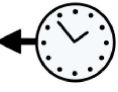









Il medico osserva la gola e le tonsille con una luce e un abbassalingua.

6. CONSIGLI E TERAPIA



Il medico ti spiega la diagnosi e, se necessario, propone la terapia più adatta a te.

i Porta con te eventuali esami precedenti e l'elenco dei farmaci che assumi.

 vengo chiamato e entro in stanza mi siedo sul lettino





















 il dottore mi guarda le orecchie con l'otoscopio posso avere fastidio alle orecchie e

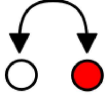

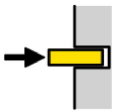





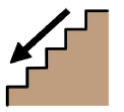

























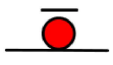




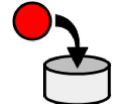


 sentire freddo mi guarda il naso con una luce

 oppure può inserire un tubicino nel naso che scende giù nella gola posso sentire fastidio

 tossire o può venirmi un conato

            
è importante che io rimanga fermo così il dottore ci mette meno tempo

         
il dottore mi chiederà di aprire la bocca usa un abbassalingua ruvido

      
finita la visita posso uscire dalla stanza